

Concepto	2018	2017
INGRESOS Y OTROS BENEFICIOS	\$810,532.84	\$0.00
INGRESOS DE GESTIÓN	\$452,582.65	\$0.00
Impuestos	\$0.00	\$0.00
Cuotas y Aportaciones de Seguridad Social	\$1,009.09	\$0.00
Contribuciones por Mejoras	\$147,604.38	\$0.00
Derechos	\$135,650.31	\$0.00
Productos de Tipo Corriente	\$1,695.46	\$0.00
Aprovechamientos de Tipo Corriente	\$0.00	\$0.00
Ingresos por Venta de Bienes y Servicios	\$71,990.95	\$0.00
Ingresos no Comprendidos en las Fracciones de la Ley de Ingresos Causados en Ejercicios Fiscales Anteriores	\$17,507,006.47	\$0.00
PARTICIPACIONES, APORTACIONES, TRANSFERENCIAS, SUBSIDIOS Y OTRAS AYUDAS	\$17,507,006.47	\$0.00
Participaciones y Aportaciones	\$17,507,006.47	\$0.00
Transferencias, Asignaciones, Subsidios y Otras Ayudas	\$0.00	\$0.00
OTROS INGRESOS Y BENEFICIOS	\$0.00	\$0.00
Ingresos Financieros	\$0.00	\$0.00
Incremento por Variación de Inventarios	\$0.00	\$0.00
Disminución del Exceso de Estimaciones por Pérdida o Deterioro u Obsolescencia	\$0.00	\$0.00
Disminución del Exceso de Provisiones	\$0.00	\$0.00
Otros Ingresos y Beneficios Varios	\$18,317,539.31	\$0.00
Total de Ingresos y Otros Beneficios	\$18,317,539.31	\$0.00
GASTOS Y OTRAS PÉRDIDAS	\$7,776,164.65	\$0.00
GASTOS DE FUNCIONAMIENTO	\$3,796,334.43	\$0.00
Servicios Personales	\$1,478,881.84	\$0.00
Materiales y Suministros	\$2,500,948.38	\$0.00
Servicios Generales	\$812,458.53	\$0.00
TRANSFERENCIAS, ASIGNACIONES, SUBSIDIOS Y OTRAS AYUDAS	\$812,458.53	\$0.00
Transferencias Internas y Asignaciones al Sector Público	\$0.00	\$0.00
Transferencias al Resto del Sector Público	\$0.00	\$0.00
Subsidios y Subvenciones	\$812,458.53	\$0.00
Ayudas Sociales	\$0.00	\$0.00
Pensiones y Jubilaciones	\$0.00	\$0.00
Transferencias a Fideicomisos, Mandatos y Contratos Análogos	\$0.00	\$0.00
Transferencias a la Seguridad Social	\$0.00	\$0.00
Donativos	\$0.00	\$0.00
Transferencias al Exterior	\$0.00	\$0.00
PARTICIPACIONES Y APORTACIONES	\$0.00	\$0.00
Participaciones	\$0.00	\$0.00
Aportaciones	\$0.00	\$0.00
Convenios	\$0.00	\$0.00
INTERESES, COMISIONES Y OTROS GASTOS DE LA DEUDA PÚBLICA	\$95,595.07	\$0.00
Intereses de la Deuda Pública	\$88,482.91	\$0.00
Intereses de la Deuda Pública	\$0.00	\$0.00
Comisiones de la Deuda Pública	\$7,112.16	\$0.00
Gastos de la Deuda Pública	\$0.00	\$0.00
Costo por Coberturas	\$0.00	\$0.00
Apoyos Financieros	\$0.00	\$0.00
OTROS GASTOS Y PÉRDIDAS EXTRAORDINARIAS	\$67,141.72	\$0.00
Estimaciones, Depreciaciones, Deterioros, Obsolescencia y Amortizaciones	\$0.00	\$0.00
Provisiones	\$0.00	\$0.00
Disminución de Inventarios	\$0.00	\$0.00



SIGMAVER

Municipio de Tepatlixco

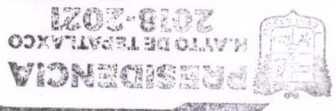
Estado de Actividades

Del 1 de enero al 30 de junio de 2018 y 2017

Aumento por Insuficiencia de Estimaciones por Pérdida o Deterioro u Obsolescencia	\$0.00	\$0.00
Aumento por Insuficiencia de Provisiones	\$0.00	\$0.00
Otros Gastos	\$67,141.72	\$0.00
INVERSIÓN PÚBLICA	\$0.00	\$0.00
Inversión Pública no Capitalizable	\$0.00	\$0.00
Total de Gastos y Otras Pérdidas	\$8,751,359.97	\$0.00
Resultados del Ejercicio (Ahorro/Desahorro)	\$9,566,179.34	\$0.00



C. LIC. LUZ DEL CARMEN HERNANDEZ FERNANDEZ
PRESIDENTE MUNICIPAL




[Handwritten signature]

REGIDORA

C. YAEL MELISA CASTILLO BLANCO
REGIDURIA MUNICIPAL
H. AYTO. DE TEPATLIXCO
2018-2021

[Handwritten signature]


C. JUAN CASTILLO FLORES
SINDICO MUNICIPAL



[Handwritten signature]

TESORERA

C. P. MARIA ISABEL CASTILLO PENA



[Handwritten signature]